

Zarządzenie Nr WGM.0050.17.2014

Wójta Gminy Krzynowłoga Mała

z dnia 28 marca 2014 r.

w sprawie informacji o stanie mienia Gminy Krzynowłoga Mała za 2013 r.

Na podstawie art. 267 ust. 1 pkt 3 ustawy z dnia 27 sierpnia 2009 r. o finansach publicznych (t.j. Dz. U. z 2013 r. poz. 885 ze zm.)

zarządza się, co następuje:

§ 1

Przedstawia się informację o stanie mienia Gminy Krzynowłoga Mała za 2013 r., zgodnie z załącznikiem Nr 1.

§ 2

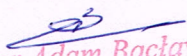
Informację, o której mowa w § 1 przedstawia się Radzie Gminy w Krzynowłodze Małej.

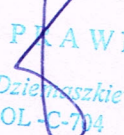
§ 3

Wykonanie zarządzenia powierza się Wójtowi Gminy.


§ 4

Zarządzenie wchodzi w życie z dniem podpisania.

WÓJT

mgr Adam Baćławski

RADCA PRAWNY

mgr Andrzej Dziemaszkiewicz
nr wpisu OL - C-704

Załącznik Nr 1
do Zarządzenia Nr WGM.0050.17.2014
Wójta Gminy Krzynowłoga Mała
z dnia 28 marca 2014 r.



**INFORMACJA O STANIE MIENIA GMINY
KRZYNOWŁOGA MAŁA
Stan na 31.12.2013 r.**

KRZYNOWŁOGA MAŁA, MARZEC 2014 ROK

Przedkładana informacja o majątku Gminy Krzynowłoga Mała według stanu na dzień 31 grudnia 2013 r. obejmuje zestawienie zmian w ciągu roku, a także porównanie z analogicznym okresem.

Pod pojęciem mienia rozumie się aktywa trwałe i aktywa obrotowe, czyli kontrolowane przez jednostkę zasoby majątkowe o wiarygodnie określonej wartości, powstałe w wyniku przeszłych zdarzeń.

Informacja w układzie przedmiotowym zawiera dane zgodne z art. 267 ust. 1 pkt 3 ustawy o finansach publicznych.

Dla zobrazowania wartości i struktury majątku Gminy Krzynowłoga Mała zastosowano 3 tabele.

Informację o stanie mienia opracowano w celu przedłożenia jej Radzie Gminy w Krzynowłodze Małej oraz Regionalnej Izbie Obrachunkowej.

I. Majątek komunalny Gminy Krzynowłoga Mała

Wartość mienia komunalnego Urzędu Gminy oraz jednostek organizacyjnych wg stanu na dzień 31 grudnia 2013 r. wynosi **33.846.177,83 zł**.

Gmina cały majątek posiada w bezpośrednim zarządzie bądź jest jego wieczystym użytkownikiem.

Tabela Nr 1: Struktura majątku trwałego Urzędu Gminy jako jednostki wg KŚT

Lp.	Grupa	Stan na dzień 01.01.2013	Stan na dzień 31.12.2013
1	0 GRUNTY	3.776.793,72	3.788.353,52
2	01 BUDYNKI I LOKALE, SPÓŁDZIELCZE WŁASNOŚCIOWE PRAWO DO LOKALU MIESZKALNEGO ORAZ SPÓŁDZIELCZE PRAWO DO LOKALU NIEMIESZKALNEGO	8.047.453,33	8.047.453,28
3	02 OBIEKTY INŻYNIERII LĄDOWEJ I WODNEJ	18.715.293,05	20.038.903,53
4	03 KOTŁY I MASZYNY ENERGETYCZNE	-	17.922,00
5	04 MASZYNY, URZĄDZENIA I APARATY OGÓLNEGO ZASTOSOWANIA	101.423,09	101.423,09
6	05 SPECJALISTYCZNE MASZYNY, URZĄDZENIA I APARATY	239.730,00	239.730,00
7	06 URZĄDZENIA TECHNICZNE	78.243,08	91.512,99
8	07 ŚRODKI TRANSPORTU	1.330.979,65	1.338.479,65
9	08 NARZĘDZIA, PRZYRZĄDY, RUCHOMOŚCI I WYPOSAŻENIE	192.447,60	26.247,54
Ogółem		32.482.363,52	33.690.025,60

W omawianym okresie odnotowano zmiany w wielkościach środków trwałych będących w dyspozycji Urzędu Gminy. Zmiany, jakie nastąpiły w stanie posiadanego majątku, znajdują odzwierciedlenie w ewidencji księgowej, a także w przedstawionych zestawieniach liczbowych.

Z prowadzonej ewidencji księgowej środków trwałych wynika, że w okresie od 01 stycznia 2013 r. do 31 grudnia 2013 r. w oparciu o dokumenty OT i PT zwiększono ich wartość brutto o kwotę łączną 1.377.172,34 zł, zaś zmniejszono o 169.510,26 zł.

Powyższe zmiany wynikały głównie z przyjmowania na stan ewidencyjny środków trwałych uzyskiwanych w wyniku zakończenia realizacji inwestycji gminy, sprzedaży gruntów.

Tabela Nr 2: Struktura majątku trwałego jednostek organizacyjnych gminy wg KŚT

Lp.	Grupa	Stan na dzień 01.01.2013	Stan na dzień 31.12.2013	Dotychczasowe umorzenie	Wartość netto na dzień 31.12.2013
1	0 GRUNTY				
2	01 BUDYNKI I LOKALE, SPÓŁDZIELCZE WŁASNOŚCIOWE PRAWO DO LOKALU MIESZKALNEGO ORAZ SPÓŁDZIELCZE PRAWO DO LOKALU NIEMIESZKALNEGO				
3	02-OBIEKTY INŻYNIERII LĄDOWEJ I WODNEJ				
4	04 MASZYNY, URZĄDZENIA I APARATY OGÓLNEGO ZASTOSOWANIA	159.319,95	156.152,23	152.281,70	3.870,53
5	05 SPECJALISTYCZNE MASZYNY, URZĄDZENIA I APARATY				
6	06 URZĄDZENIA TECHNICZNE				
7	07 ŚRODKI TRANSPORTU				
8	08 NARZĘDZIA, PRZYRZĄDY, RUCHOMOŚCI I WYPOSAŻENIE				
Ogółem		159.319,95	156.152,23	152.281,70	3.870,53

W omawianym okresie odnotowano zmiany w wielkościach środków trwałych będących w dyspozycji jednostek organizacyjnych gminy.

Z prowadzonej ewidencji księgowej środków trwałych wynika, że w okresie od 01 stycznia 2013 r. do 31 grudnia 2013 r. dokonano zmniejszenia ich wartości brutto jedynie w grupie 4 o kwotę 3.167,72 zł.


II. Dochody gminy z wykonania praw własności

Zamieszczone poniżej dane obejmują obrót nieruchomościami w okresie od dnia 01 stycznia 2013 r. do dnia 31 grudnia 2013 r. Tabele zawierają dochody własne gminy z tytułu wykonywania prawa własności i innych praw majątkowych.

Tabela Nr 3: Dochody realizowane przez Gminę Krzynowłoga Mała

Lp.	Wyszczególnienie wpływów	Wykonanie za 2012 r. (w zł)	Rok 2013 (w zł)	
			Plan po zmianach	Wykonanie
1	0750-Dochody z najmu i dzierżawy składników majątkowych Skarbu Państwa, jednostek samorządu terytorialnego lub innych jednostek zaliczanych do sektora finansów publicznych oraz innych umów o podobnym charakterze (Dochody z dzierżawy i najmu)	96.513,92	122.000,00	110.068,30
	0770-Wpłaty z tytułu odpłatnego nabycia prawa własności oraz prawa użytkowania wieczystego nieruchomości (Dochody ze sprzedaży mienia)	74.620,83	1.480.000,00	87.233,04
	0870-Wpływy ze sprzedaży składników majątkowych	1.897,50	20.000,00	0,00
Razem		173.032,25	1.622.000,00	197.301,34

Z przedstawionej powyżej tabeli można zauważyć, że w okresie od stycznia 2013 r. do grudnia 2013 r. w porównaniu do okresu za, który sporządzano poprzednią informację dochody z majątku gminy mają tendencję wzrostową. Niewykonanie planu ze sprzedaży mienia spowodowane było brakiem zainteresowania ze strony kupujących mieniem wystawianym na sprzedaż w drodze przetargowej oraz bezprzetargowej.

WÓJT

mgr Adam Baćlawski